

QA matic

Attache rapide Hydraulique

Rapidité : + 50% & Sécurité : + 60%
Le chauffeur ne descend plus de la pelle !

- 1 Embase et mécanisme en acier moulé.
- 2 Carter étanche.
- 3 Sécurité réellement automatique, conforme à la norme CE ; le conducteur n'a plus à descendre de la pelle pour enclencher la sécurité.
- 4 Rattrapage de jeu automatique et permanent.
- 5 Caractéristiques d'origine des godets conservées (force à la dent, cinématique, etc.).
- 6 Interchangeable avec l'ancienne gamme de godets QA.
- 7 Transformation rapide des godets.
- 8 Largeur mini des godets.



Mécanisme hydraulique







Boîtier et circuit de commande (option)



QA 70 H

CE

		H	L	I	8 Largeur mini des godets			
	kg	mm	mm	mm	mm	bar/max	l/min	t
QA 11 H	40	200	450	215	250	350	20/30	2,5/6
QA 21 H	70	250	500	260	300	350	20/30	7/11+midi
QA 31 H	130	350	650	320	370	350	20/30	12/15
QA 41 H	160	420	700	370	430	350	20/30	16/19
QA 51 H	220	450	750	410	485	350	20/30	20/26
QA 61 H	300	500	850	560	650	350	20/30	27/37
QA 70 H	580	760	950	760	850	350	20/30	38/53

Nota : Attaches machines sans palier réglable.

QA 11 H - QA 21 H - QA 31 H - QA 41 H - QA 51 H - QA 61 H

QA 70 H

